

C M S , S c h e d u l e r e g i s t r a t i o n

# CMS 생방송 일정

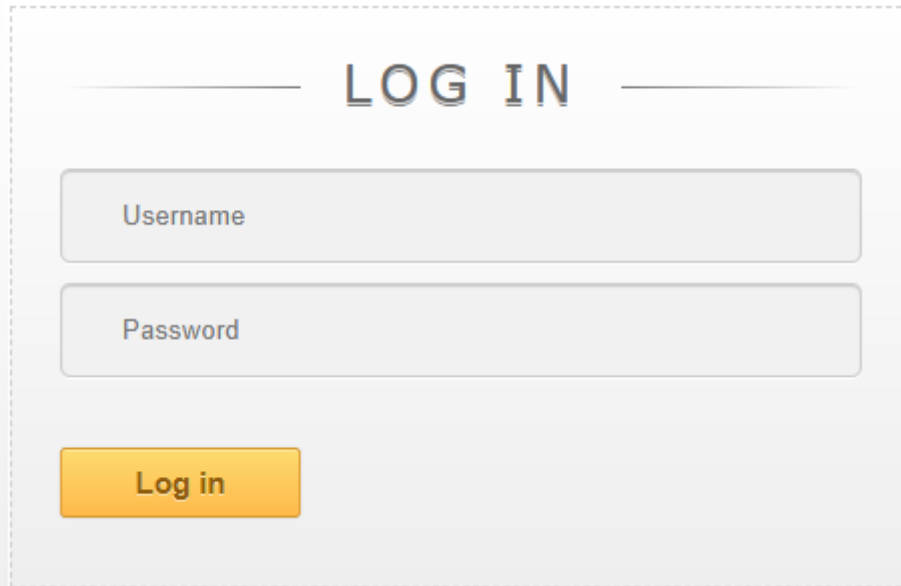
## 등록 방법

### CONTACT US

| E-MAIL [sales@tinno.co.kr](mailto:sales@tinno.co.kr)

| 전화문의 042-825-3840

# 1. 관리자 페이지 접속



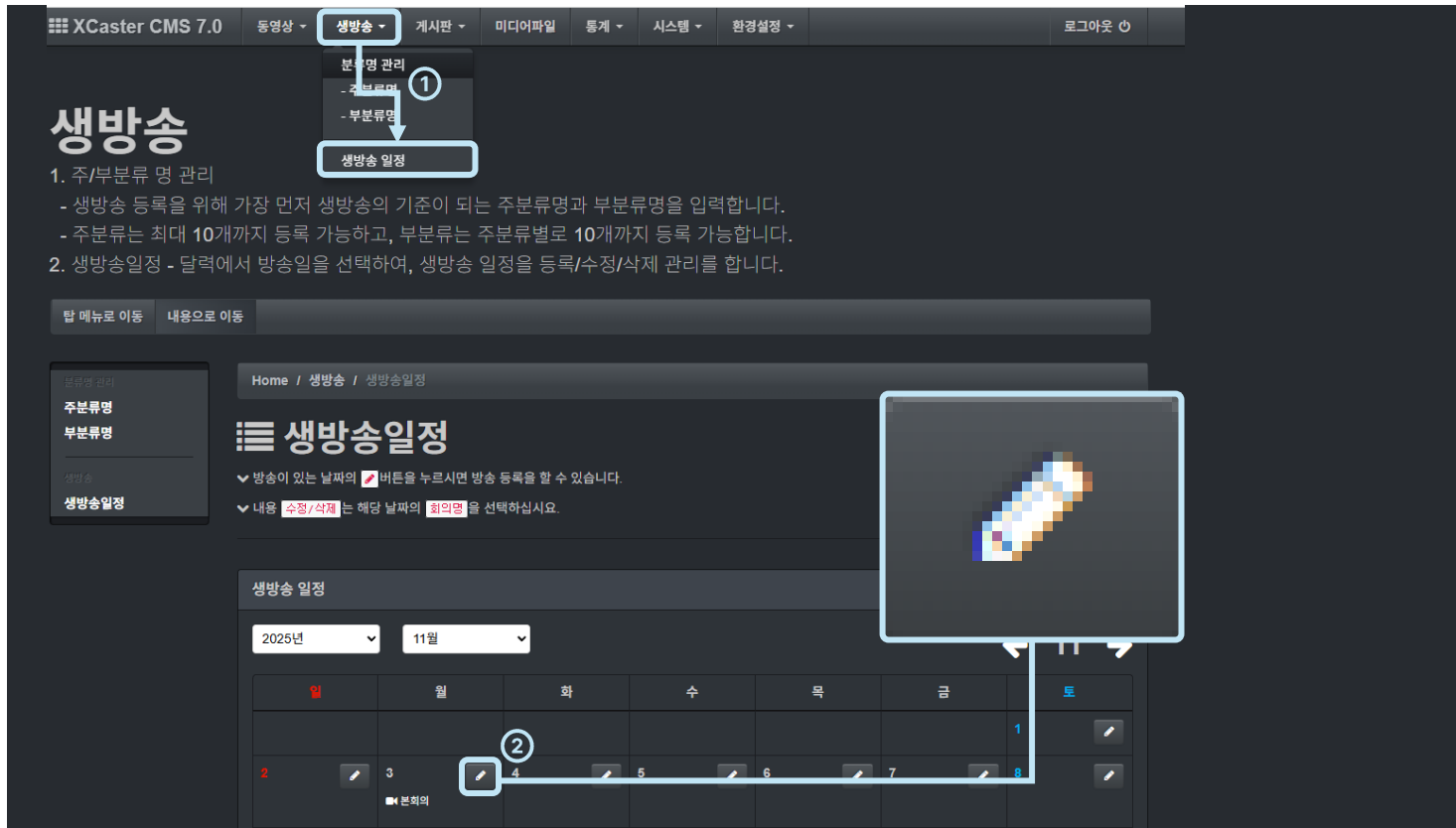
## | 관리자 페이지 접속

- ① 웹 브라우저 주소에 "http://검단구의회 CMS서버 IP/caster/" 를 입력하여 관리자 페이지로 접속할 수 있습니다.


[ 계정 ID / PW ]

- ID : caster
- PW : primer88\*\*

# 2. 생방송 일정 등록 #1



## | 생방송 일정 등록

- ① 메뉴에서 "생방송" → "생방송 일정" 선택하면 좌측과 같은 화면이 출력됩니다.
- ②  을 선택합니다.

## 2. 생방송 일정 등록 #2

**생방송 일정 등록**

방송일

시작시간 오전 11시  55 분

종료시간 오후 04시  55 분

주분류 생방송  - 본회의

제목   자동송출

내용

### | 생방송 일정 등록

- ① 시작 시간 / 종료 시간을 등록합니다.
- ② 주분류를 "의회방송"으로 선택하고, 본회의 선택 부분에 해당 의회를 선택합니다.
- ③ 제목 및 내용을 입력 후 저장을 누르면 생방송 이 등록됩니다.

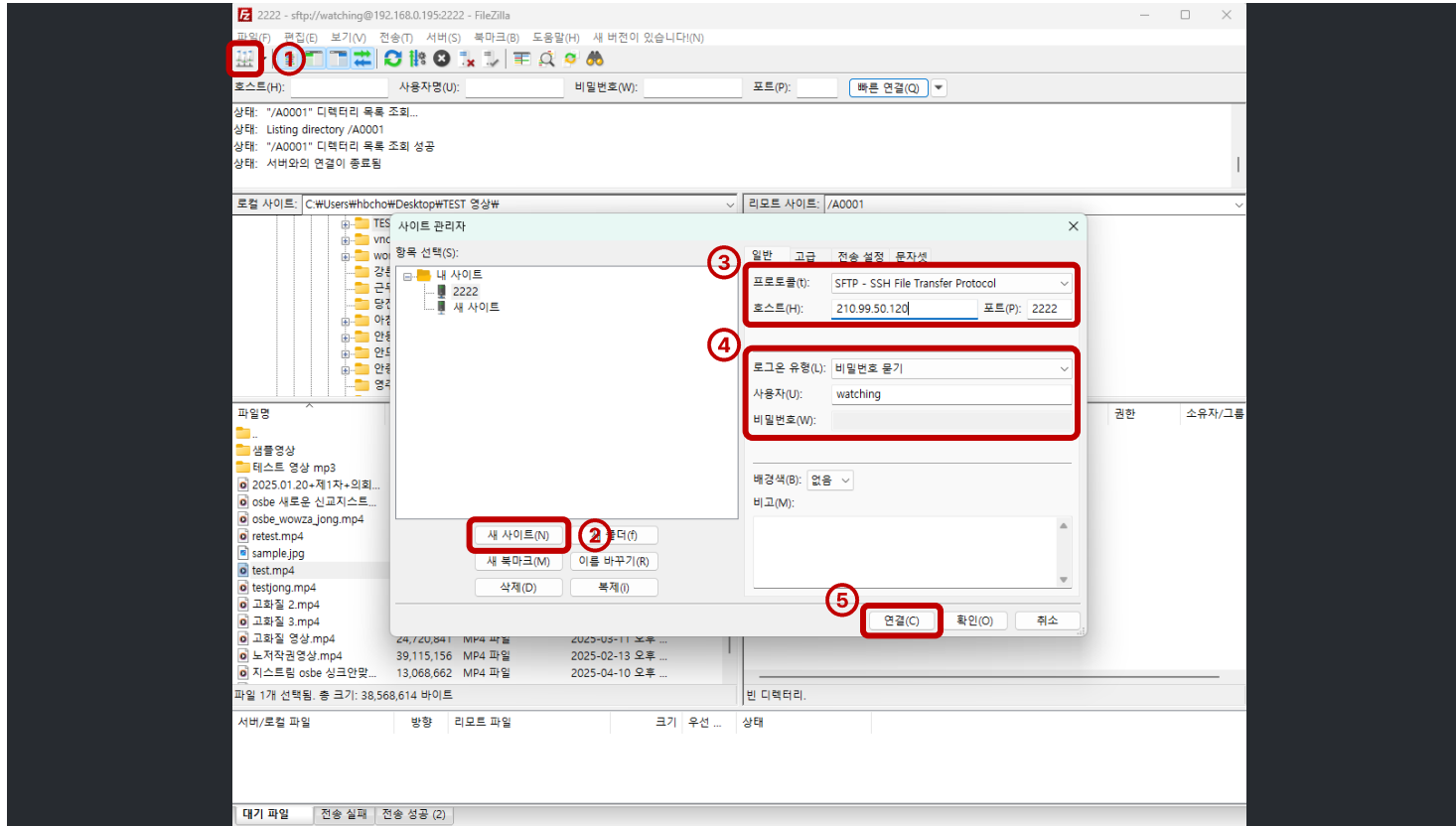
#### [ 확인해주세요 ]

\*\* 제목을 입력하지 않을 시에, 해당 위원회의 이름으로 제목이 자동 설정됩니다.



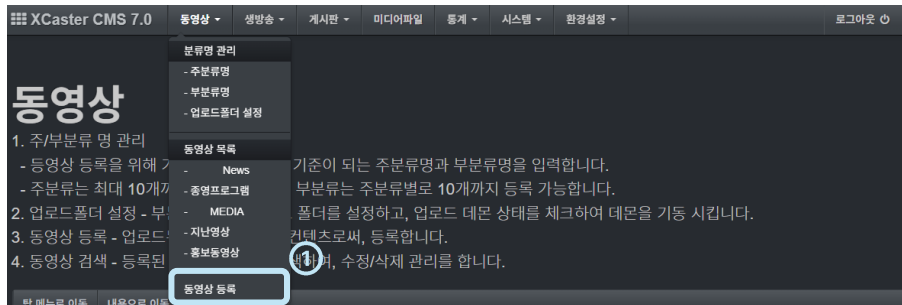
# 3. 동영상 업로드 파일질라 #1

## | 파일질라 이용 방법




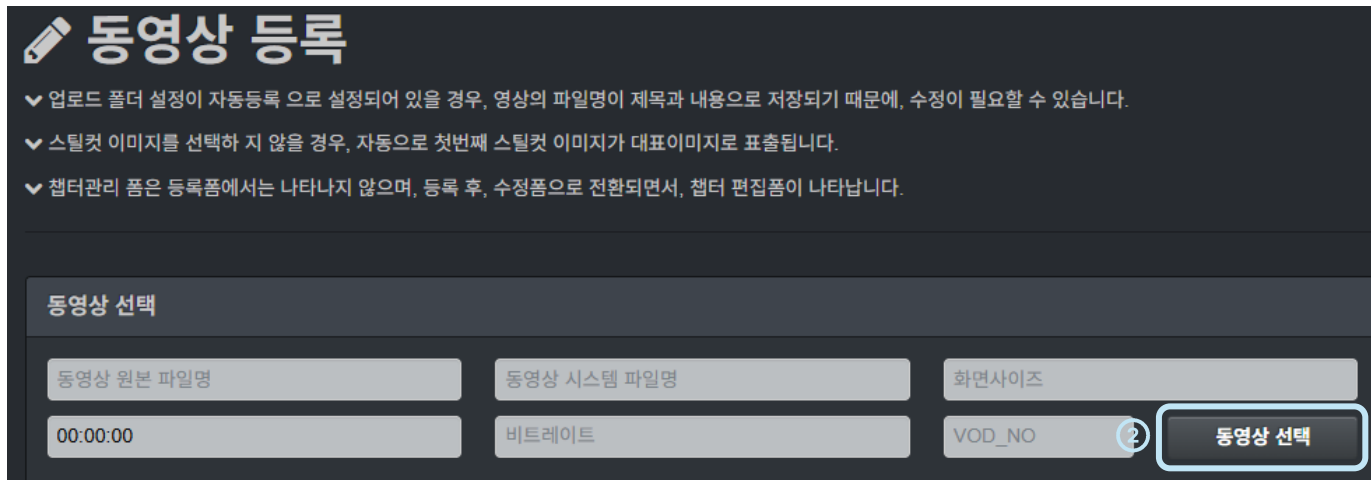
- ① 파일질라 좌측 상단의 "사이트" 를 클릭하면 사이트 관리자 팝업이 출력됩니다.
- ② 팝업창에서 "새 사이트" 를 클릭합니다.
- ③ 프로토콜 : SFTP / 호스트 : 서버 IP / PORT : 2222
- ④ 로그인 유형 : 비밀번호 묻기 / 사용자 : watching / 비밀번호 : primer88
- ⑤ 연결을 클릭합니다.

# 4. 동영상 업로드 관리자 페이지 #1



## | 업로드 영상 등록 방법

- ① 상단 탭에서 동영상 등록 메뉴를 클릭합니다.
- ② 동영상 선택 버튼을 클릭합니다.



# 4. 동영상 업로드 관리자 페이지 #2

### 동영상 선택

검색 옵션 상자


전체 ▼    검색어를 입력하세요    Q 검색

이름	설명	크기
③ <span style="border: 1px solid #00aaff; padding: 2px;">A0001</span>	본회의	-
A0002	의회운영위원회	-
A0003	총무위원회	-
A0004	도시위원회	-
A0005	예산결산특별위원회	-
A0006	행정사무감사(총무)	-
A0007	행정사무감사(도시)	-

Close

## | 업로드 영상 등록 방법

- ③ 업로드한 폴더에 진입 후, 파일질라를 통해 업로드한 동영상을 선택합니다.



### [ 확인해주세요 ]

\*\* 영상 업로드 후, 확인까지 약 1분 정도 소요될 수 있습니다.




# 4. 동영상 업로드 관리자 페이지 #3

The screenshot shows a video upload form with the following fields and annotations:

- Annotation 4:** A light blue box highlights the main form area, including:
  - 주분류 (Main Category): 영상회의록 (Video Meeting Record)
  - 부분류 (Sub-category): 본회의 (Main Meeting)
  - 행감여부 (Publicity): N
  - 차수 (Order): 1 차
  - 회의실 (Meeting Room): 본회의
  - 회의일 (Meeting Date): 2026-06-08
  - 순서 (Order): 0
  - 제목 (Title): [Empty text box]
  - 회의록연동 여부 (Meeting Record Sync): N
  - 회의록구분자 (Meeting Record Classifier): 구분자 선택
  - 내용 (Content): 테스트 입니다. (Test text)
  - 공개여부 (Publicity): 공개 (Public) selected, 비공개 (Private), 기간설정 (2026-06-08 ~ 2026-07-08)
- Annotation 5:** A box highlights the '저장' (Save) button at the bottom of the form.

## | 업로드 영상 등록 방법

- ④ 내용 입력 후, 공개 여부를 선택합니다.
- ⑤ 이후, 필수로 저장 버튼을 클릭하여 마무리합니다.





# 주식회사 리노

w w w . t i n n o . c o . k r

우리의 고객이 (주) 티노를 통해 성공하신다면,  
우리도 마찬가지로 성공할 것입니다.

- |        |               |                                      |
|--------|---------------|--------------------------------------|
| 대전충청센터 | 042-825-3840  | 대전광역시 유성구 학하동로 8, 티노빌딩               |
| 경기지원센터 | 031-689-5009  | 경기도 수원시 장안구 이목로 17, 723~5호           |
| 경상지원센터 | 054-805-7999  | 경북 안동시 풍천면 새움 3로 69 화인하나로빌딩 305호     |
| 대구지원센터 | 070-5142-2237 | 대구광역시 서구 와룡로 90길 41 서대구산단복합지식센터 702호 |
| 세종지원센터 | 044-300-8931  | 세종특별자치시 한누리대로 2130                   |