


# 사용자 메뉴얼

# MGH-PLAYER



# (주)티노

각종 행사에서 HD 영상 플레이어,  
실시간 홍보 영상 순환 재생하는 시스템입니다.

## 1. 실시간 영상 선택

- 채널 1~9까지 원하는 영상을 선택해서 재생가능합니다.


## 2. 재생 볼륨 조그 셔틀

- 재생중인 영상의 볼륨조절과 음소거가 가능합니다.

## 3. LCE 상태 표시창

- LCE 상태 표시창을 통해 재생중인 채널을 확인 가능합니다.

# 장비 전면부



1. usb

2. 영상 채널


3. 볼륨  
조그 셔틀

4. LCE  
상태 표시창

5. 전원

- 1. usb : usb로 영상 플레이 단자
- 2. 영상 채널 : 1~9까지 영상 채널중 선택해서 영상 플레이 기능
- 3. 볼륨 조그 셔틀 : 볼륨 영상 조절, 음소거 기능
- 4. LCE 상태 표시창 : 재생중인 채널 확인 가능
- 5. 전원 ON/OFF : 전원 시작 및 종료 스위치

# 장비 후면부



1. 전원

2. 오디오  
입력/출력

3. HDMI  
출력

4. USB

5. LAN  
PORT

1. 전원 : 전원 케이블 포트
2. 오디오 입력/출력 : 오디오 케이블 포트
3. HDMI 출력 : HDMI 포트
4. USB : USB 포트
5. LAN PORT : 네트워크 연결 포트

감사합니다.